


VENTING OF NEW TYPE HYDRAULIC SYSTEM 2015

(VOGNEN SKAL STÅ I TRANSPORT STILLING)

- 1:** QB3 monteres efter presser, skal stå i transport stilling samt låses ved baghjul
- 2:** Alle 3 haner åbnes, så olie tryk fjernes
- 3:** Hane nr. 2 og 3 lukkes, derefter pumpes manometer nr.5 op til 12 bar
- 4:** Manometer nr. 4 stiger automatisk til ca. 4 bar
- 5:** Hane nr.1 lukkes
- 6:** Fjern lås ved baghjul og den er klar til at køre i arbejdsstilling



4

2

5


3

1

VENTING OF NEW TYPE HYDRAULIC SYSTEM 2015

(VOGNEN SKAL STÅ I TRANSPORT STILLING)

- 1:** QB3 monteres efter presser, skal stå i transport stilling samt låses ved baghjul
- 2:** Alle 3 haner åbnes, så olie tryk fjernes
- 3:** Hane nr. 2 og 3 lukkes, derefter pumpes manometer nr.5 op til 12 bar
- 4:** Manometer nr. 4 stiger automatisk til ca. 4 bar
- 5:** Hane nr.1 lukkes
- 6:** Fjern lås ved baghjul og den er klar til at køre i arbejdsstilling



4

2

5


3

1

VENTING OF NEW TYPE HYDRAULIC SYSTEM 2015

(VOGNEN SKAL STÅ I TRANSPORT STILLING)

1:




4

2

5

3

1



4

2

5

3

1